

Flachtank NEO 1.500 - 10.000 L



Ihre Vorteile

- Einfacher und schneller Einbau durch flache Baugrube
- Nachhaltiges Bionik-Design spart bis zu 35 % Material und damit Gewicht ein - bei höchster Stabilität
- 35 Jahre Garantie, in Deutschland hergestellt



Ausstattung: 3 Anschlüsse DN 110 mit Dichtung für Zulauf, Überlauf und Versorgungsrohr. Weitere Technische Daten siehe rewaterc.de.

Tanktyp*	Bestell-Nr.	Preis €	Aktionspreis**
1.500 L	RWNE1500	885,-	865,-
3.000 L	RWNE3000	1.585,-	1.555,-
5.000 L	RWNE5000	2.275,-	2.245,-
7.100 L	RWNE7100	3.060,-	3.030,-
10.000 L	RWNE10X0	4.395,-	4.365,-

* Frachtfrei geliefert (Festland BRD unabgeladen). ** Die Aktionspreise sind bei Bestellung bis zum 31.10.2026 gültig.

Pakete Abdeckungen und Schächte (begebar für Einzeltanks, bitte extra bestellen!)

Tankabdeckung TopCover plus Schacht VS 20

Schwarz:
Bestell-Nr. RWDS6620 € 235,-
Grün:
Bestell-Nr. RWDS6620G € 285,-



Höherer Zwischenring
Zur weiteren Verlängerung für die hier aufgeführten Pakete

Höhe 400 mm:
Bestell-Nr. RWDS0033 € 175,-

Höhe 600 mm:
Bestell-Nr. RWDS0043 € 260,-

Höhe 800 mm:
Bestell-Nr. RWDS0053 € 345,-

Tankabdeckung TwinCover (inkl. Wasseranschluss) plus Schacht VS 20

Schwarz:
Bestell-Nr. RWDS6720 € 375,-
Grün:
Bestell-Nr. RWDS6720G € 415,-



Frachtkonditionen für Bestellungen von Tankabdeckungen und Schächten ohne Tank, erfragen Sie bitte bei Ihrem Händler vor Ort.

BERATUNG: T. +49 38847 6239-0
(Mo. bis Do. 8:00 - 17:00 Uhr, Fr. 8:00 - 15:00 Uhr)



PE-Qualitätstanks aus Deutschland



Mehr Informationen

Prospekt 2026
Regenwasser-Management
(Bestell-Nr. INRW2019)

Produkt-Video
Flachtank NEO
rewatec.de/videos/



PT Water and Environment GmbH
Am Gammgraben 2
19258 Boizenburg DEUTSCHLAND
T. +49 38847 6239-0
rewatec.de

Mit freundlicher Empfehlung

Die Aktionspreise sind bei Bestellung bis zum 31.10.2026 gültig. Die Abnahme muss innerhalb von 4 Wochen erfolgen. Sämtliche Preise inkl. gesetzlicher Mehrwertsteuer. Technische Änderungen und Irrtümer vorbehalten. Lieferung innerhalb von 10 Werktagen (rechtlich nicht bindend).

Bestell-Nr. INRW2058



**NUTZUNG VON
REGENWASSER**

REWATEC

Flachtank NEO

AKTION
01.04. - 31.10.2026
Sparen Sie bis zu
€ 260,-



**Gartenanlage
NEO EVO**
Mit leistungsstarker
Tauchdruckpumpe



2603031536

Anlage NEO Evo für die Gartenbewässerung

Mit besonders leistungsstarker Pumpe und Wasserentnahme im Tankdeckel

AKTION
01.04. - 31.10.2026
Sparen Sie bis zu
€ 260,-










Abbildung begehbare Version

Produkt-Video
Gartenanlage Evo
rewaterc.de/videos/



Anlage NEO Evo 1.500 - 10.000 Liter (2 Versionen begehbar und 1 Version PKW-befahrbar)

	Begehbar Tankdeckel und Schacht schwarz	 	Aktionspreis**	Begehbar Tankdeckel und Schacht grün	 	Aktionspreis**	PKW-befahrbar PKW-Komplett-Set 2		Aktionspreis**
NEO*	Bestell-Nr.	Preis €		Bestell-Nr.	Preis €		Bestell-Nr.	Preis €	
1.500 L	RWNG1520	2.080,-	1.820,-	RWNG1525	2.120,-	1.860,-	RWNG1527	2.290,-	2.030,-
3.000 L	RWNG3020	2.779,-	2.530,-	RWNG3025	2.819,-	2.570,-	RWNG3027	2.989,-	2.740,-
5.000 L	RWNG5020	3.470,-	3.215,-	RWNG5025	3.510,-	3.255,-	RWNG5027	3.679,-	3.424,-
7.100 L	RWNG7120	4.260,-	4.010,-	RWNG7125	4.300,-	4.050,-	RWNG7127	4.469,-	4.219,-
10.000 L	RWNG10X20	5.585,-	5.335,-	RWNG10X25	5.625,-	5.375,-	RWNG10X27	5.794,-	5.544,-

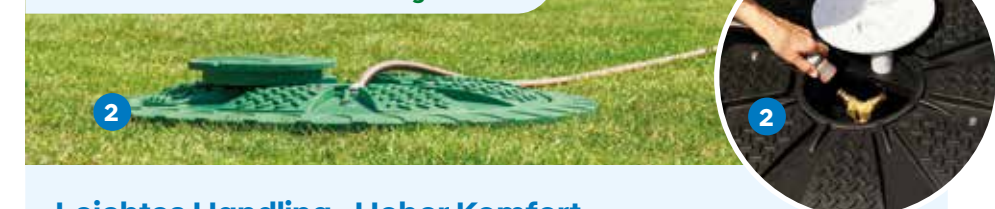
* Frachtfrei geliefert (Festland BRD unabgeladen). ** Die Aktionspreise sind gültig bei Bestellung bis zum 31.10.2026.

Lieferumfang

- 1 Flachtank NEO 1.500 - 10.000 L
- 2 Abdeckung und Schacht Version **begehbar**, schwarz oder grün:
Tankabdeckung TwinCover mit integriertem Wasseranschluss aus Messing (Klick-System), plus Schachtverlängerung VS 20
oder
Abdeckung und Schacht Version **PKW-befahrbar**:
PKW-Komplett-Set 2, statt Tankdeckel TwinCover und Schacht VS 20
(kein Wasseranschluss im Tankdeckel enthalten, Wasseranschluss bitte extra bestellen, z.B. Wasserverteiler RainStar oder Zapfsäule Premium, siehe rewaterc.de)
- 3 Filterkorb steckbar, wird auf das Zulaufrohr im Tank gesteckt
- 4 Siphon als Tanküberlauf
- 5 Leistungsstarke Tauchdruckpumpe Evo, mit 4 m Druckschlauch, 1.100 W, max. Förderhöhe: 45 m (4,5 bar), max. Fördermenge: 6.000 l/h, Ein- und Ausschaltautomatik, 15 m Kabel



Tankabdeckung (begehbar) mit integriertem Wasseranschluss in **schwarz** oder **grün**



Leichtes Handling - Hoher Komfort

- Für einen besonders flachen Tankeinbau
- Wasserentnahme direkt im Tankdeckel (begehbare Version)
- Mit besonders leistungsstarker Tauchdruckpumpe